



2005年3月期 決算報告

株式会社 サイバード
2005年5月26日

- 過去最高連結売上を更新 12,488百万円
- 過去最高当期純利益を計上 1,519百万円
* K L a b 株式売却に伴う特別利益計上により
- 期末配当増配 特別配当:167円
- JIMOS社、アクシスソフト社と包括的業務・資本提携

2005年3月期 連結業績

◆売上高・当期純利益が過去最高を記録

2005年3月期の連結業績予想

売上高 12,500百万円、経常利益700百万円、当期純利益1,250百万円

単位:百万円(単位未満切捨)

	2002年3月期	2003年3月期	2004年3月期	2005年3月期	対前年比	
					増減額	増減率
売上高	6,944	9,271	10,713	12,488	1,774	116.6%
売上総利益	3,515	4,897	4,934	4,918	16	99.7%
営業利益	509	1,324	594	718	123	120.8%
経常利益	438	1,316	596	721	124	120.9%
当期純利益	457	1,073	199	1,519	1,320	761.7%
1株当たり 当期純利益(円)	4,973	5,676	1,026	7,435	6,408	724.1%

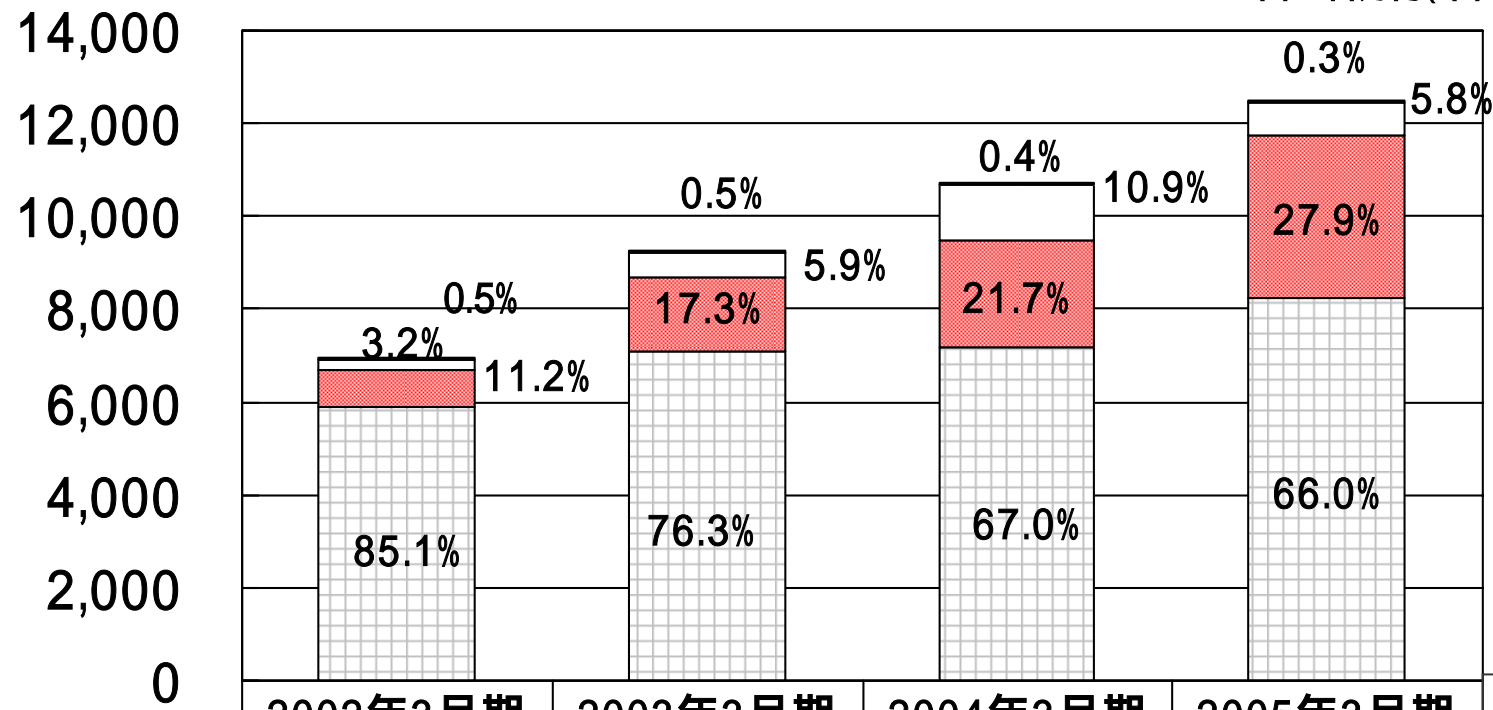
ROE:20.8%

$$\text{ROE} = \frac{\text{当期純利益}}{(\text{期首資本} + \text{期末資本}) \div 2} \times 100$$

売上高及び事業別売上構成比率の推移

◆ コンテンツ事業 / ソリューション事業が過去最高売上を更新

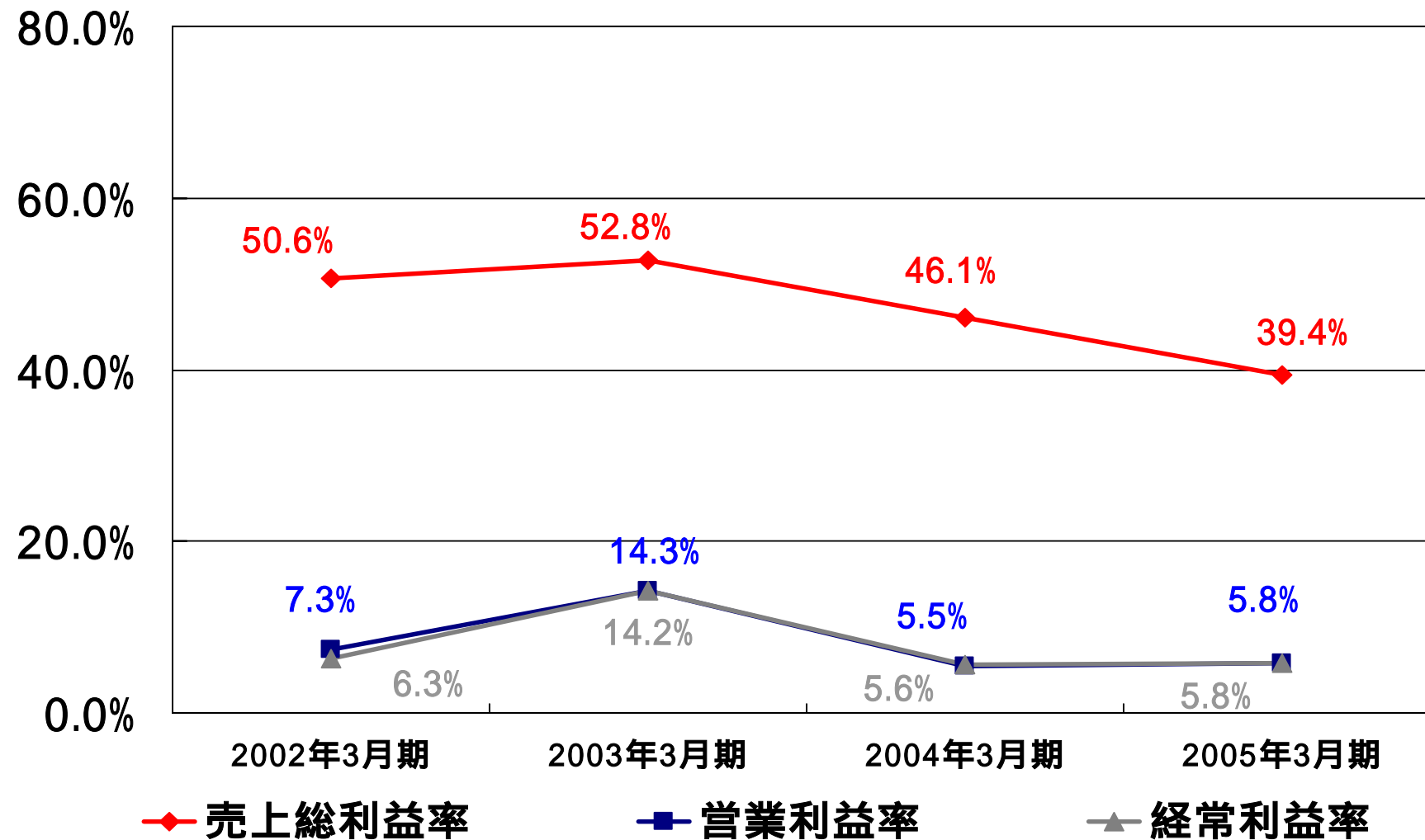
単位:百万円(単位未満切捨)



	2002年3月期	2003年3月期	2004年3月期	2005年3月期	対前年比
海外事業	31	48	45	37	81.9%
技術関連事業	225	543	1,169	730	62.5%
ソリューション事業	778	1,604	2,319	3,480	150.1%
コンテンツ事業	5,909	7,074	7,179	8,239	114.8%

売上高利益率の推移

◆ 販売費及び一般管理費の抑制により営業利益率が改善



販売費及び一般管理費の内訳と推移

◆売上成長の一方で、SGAを効率的にコントロール

単位：百万円(単位未満切捨)

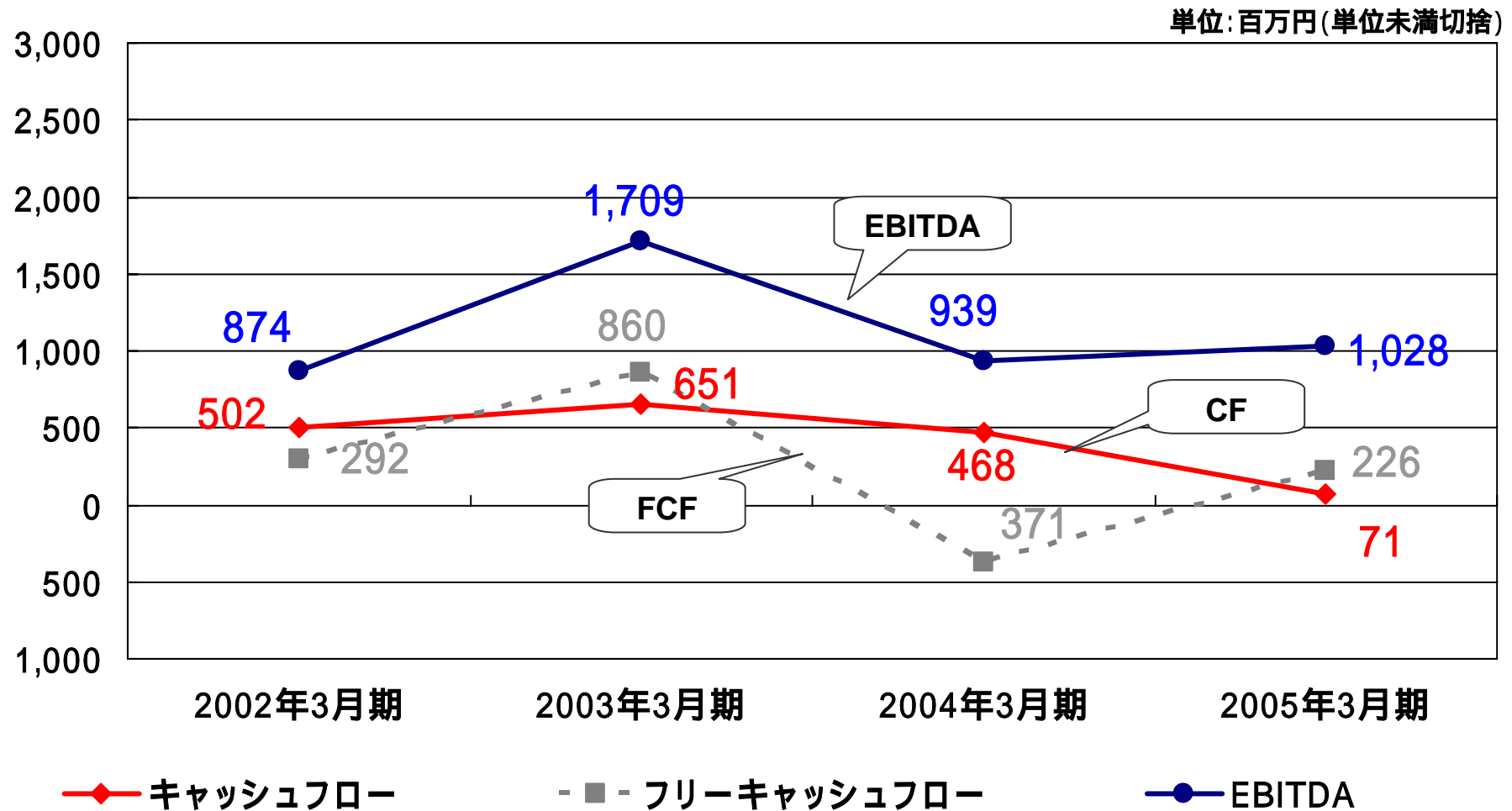
	2002年 3月期	2003年 3月期	2004年 3月期	2005年 3月期	前年比増減	対前年比	対連結 売上比
人件費計 ^(*1)	762	1,062	1,340	1,246	93	93.0%	10.0%
広告宣伝費	387	330	469	213	256	45.4%	1.7%
研究開発費	486	503	570	482	88	84.6%	3.9%
支払手数料	836	1,052	1,272	1,512	239	118.8%	12.1%
その他 ^(*2)	533	624	687	746	59	108.6%	6.0%
合計	3,005	3,573	4,339	4,200	139	96.8%	33.6%

(*1) 「人件費」の内277百万円は役員報酬

(*2) 「その他」の中には、貸倒引当金、賃借料、旅費交通費、通信費およびリースレンタル料金等が含まれております。

キャッシュ・フローの推移

◆フリーキャッシュフローが大幅に改善



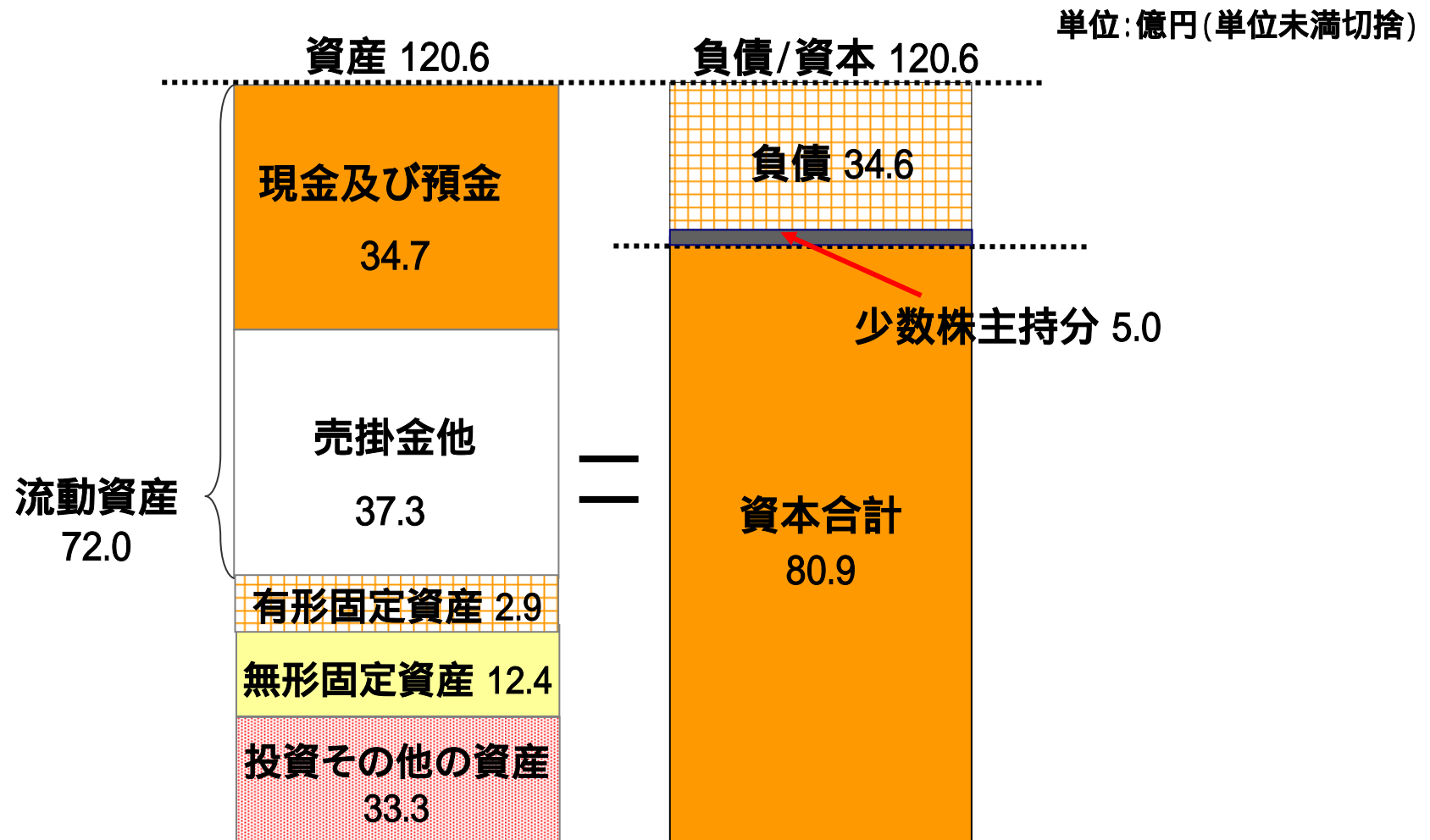
* キャッシュフロー: 営業・投資・財務活動による現金及び現金同等物の増減額の総額

* フリーキャッシュフロー: 当社営業活動において必要な設備投資を考慮したもの (営業活動によるキャッシュフロー - 有形固定資産・無形固定資産取得による支出)

* EBITDA: 営業利益 + 減価償却費 (有形固定資産・無形固定資産)

資産と資本/負債の状況 (2005年3月31日現在)

◆収益増加及び他社株式取得がBSに大きく影響



+モバイルでスマイル。

サイバードグループは
モバイルインターネットを通じて
社会に新しい価値とスマイルを創造していきます。

<http://www.cybird.co.jp/investor/index.html>